

































Włazy

		Nazwa	Artykuł	Kl. ob- ciążenia	Dług., mm	Szer. mm	Wys. mm	Waga kg	Paleta szt. (euro/duża)	PLN/szt. netto
1		Właz polimeropiaskowy – czarny	30298-30B	A15	750	750	75	25	30	200,00
2		Właz polimeropiaskowy – zielony	30298-32B	A15	750	750	75	25	30	220,00
3		Właz kwadratowy, plastikowy – czarny	35487-20	A15	680	680	80	12	52	240,00
4		Właz kwadratowy, plastikowy – zielony	35487-22	A15	680	680	80	12	52	270,00
5		Właz kwadratowy, plastikowy – szary	35487-24	A15	680	680	80	12	52	290,00
6		Właz ogrodowy, plastikowy – czarny	35288-20	A15	800	800	82	8	54	220,00
7		Właz ogrodowy, plastikowy – zielony	35288-22	A15	800	800	82	8	54	260,00

	Nazwa	Artykuł	Kl. ob- ciążenia	Dług., mm	Szer. mm	Wys. mm	Waga kg	Paleta szt. (euro/duża)	PLN/szt. netto
	Właz ogrodowy, plastikowy – szary	35288-24	A15	800	800	82	8	54	260,00
	Pokrywa polimero-piaskowa – czarna	302910-20	A15	800	800	80	50		550,00
	Pokrywa polimero-piaskowa – zielona	302910-22	A15	800	800	80	50		660,00
	Teleskop Ø315 z wpustem żeliwnym /bez manszety	1-332 015 315 00	A15	360	360	550	16		340,00
	Teleskop Ø315 z włazem żeliwnym /bez manszety	1-331 015 315 00	A15	360	360	550	16		340,00
	Teleskop Ø315 z wpustem żeliwnym /bez manszety	1-332 012 315 00	B125	360	360	550	23		480,00
	Teleskop Ø315 z włazem żeliwnym /bez manszety	1-331 012 315 00	B125	360	360	550	23		480,00

		Nazwa	Artykuł	Kl. ob- ciążenia	Dług., mm	Szer. mm	Wys. mm	Waga kg	Paleta szt. (euro/duża)	PLN/szt. netto
		Teleskop Ø315 z wpustem żeliwnym /bez manszety	1-332 040 315 00	D400	360	360	550	26		520,00
		Teleskop Ø315 z włazem żeliwnym /bez manszety	1-331 040 315 00	D400	360	360	550	26		520,00
		Właz żeliwny w klasie D400 ASTRA	17CDA560AD	D400	725	600	100	36	12	1000,00
		Właz żeliwny w klasie D400 REXESS	17CDRL60FV X44	D400	785	600	104	55	12	1200,00
		Właz żeliwny w klasie B125 PASSUS	17CBPU60EZ	B125	780	600	70	27	15	860,00
		Właz żeliwny kwadratowy w klasie C250	35454-4	C250	500/400	500/400	43	15	40	720,00
		Właz żeliwny kwadratowy w klasie C250	35455-4	C250	600/500	600/500	43	30	30	940,00

		Nazwa	Artykuł	Kl. ob- ciążenia	Dług., mm	Szer. mm	Wys. mm	Waga kg	Paleta szt. (euro/duża)	PLN/szt. netto
		Właz żeliwny kwadratowy w klasie C250	35453-4	C250	400/300	400/300	43	15		380,00
		Właz żeliwny kwadratowy w klasie B125	35456/4-3	B125	520/450	520/450	43			700,00
		Właz żeliwno-betonowy w klasie D400 MEIER	804280	D400	760	760	115			1180,00
		Właz żeliwny w klasie C250	923270	C250	600	750	70	65	10	1520,00
		Właz żeliwny w klasie D400	204240	D400	600	750	70	100	10	1760,00
		Wpust żeliwny w klasie D400 kołnierz 4/4	MK204	D400	600	400	110	56	18	1060,00
		Wpust żeliwny w klasie D400 kołnierz 3/4	HT WPUST 3/4	D400	600	400	110	56	18	920,00

		Nazwa	Artykuł	Kl. ob- ciążenia	Dług., mm	Szer. mm	Wys. mm	Waga kg	Paleta szt. (euro/duża)	PLN/szt. netto
		Wpust POSADZKOWY żeliwny w klasie M125	33352/12-3	M125	200	200	100			180,00
		Wpust POSADZKOWY żeliwny w klasie M125	33352513-5	M125	250	250	100	7	50	190,00
		Wpust POSADZKOWY żeliwny w klasie M125	3335313-5	M125	300	300	100	10	50	220,00
		Wpust POSADZKOWY żeliwny w klasie M125	33354/16-3	M125	400	400	100			550,00